

前立腺生検（前日入院）を受けられる方へ

主治医

主治医以外の担当者







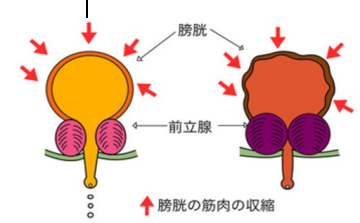

担当看護師

担当薬剤師

担当栄養士

患者さん 氏名

様

	入院日	検査当日		検査翌日（退院日）
	前日または当日（前日夜から食事制限）	検査前	検査後	
治療 処置 検査	尿路感染が疑われる場合は事前に抗生剤を服用・点滴していただきます。 3Dターゲット生検を行う患者さんは入院前に3テスラのMRI検査を受けていただきます。	・9時頃から点滴をします （点滴をする前に手術着に着替えます） 	・排尿後に残尿エコーをします ・止血目的で肛門にガーゼを入れることがあります	検査後におしっこが出ない場合は、尿道カテーテルを入れたまま退院となります。DIBキャップ（自費1200円）やウロバックの扱いは看護師や医師からご説明します。
食事	・夕食まで配膳されます。 ・21時より禁食です（当日入院でも同じです。）	・当日朝は禁食です ・水分は朝7時まで 	・手術後1-2時間で飲食可能となります （看護師が声かけするまでお待ちください） 	・制限はありません 
薬	・入院前に入院サポートセンターで確認しますが、休薬が必要なお薬以外の常用薬は通常通り内服してください。	・検査前に抗生剤を内服をします	・食事再開と共に常用薬が再開になります	・抗生剤を内服していただくことがあります
排泄			・手術終了後、最初の尿の性状と量を確認します	 ・シャワー浴可 
活動 清潔	・シャワー浴	・入れ歯、アクセサリー、コンタクト、貼付物等はずし、手術着に着替えてください	・ベット・ストレッチャーで帰宅 ・手術後1-2時間はベッド上安静です	
説明 指導	・病棟や病室内の説明があります ・看護師が病歴などを聞きます ・手術室の看護師が訪問します	・手術室全体の進行状況によって、入室時間が大幅に遅れることがあります	・前立腺の組織を採ることで血尿がでたり、前立腺がむくんで排尿しにくくなる場合があります 	《退院の目安》 ・血尿と残尿が多い場合、発熱が認められた場合には退院が延期になる場合があります。 ・次回外来で、生検の結果をご説明します 《退院後の注意点》 ・38℃以上の発熱や、入院時より明らかに濃い血尿、尿が出にくい場合はご連絡ください ・出血を助長するためアルコール摂取、自転車やバイクの運転は次回外来までご遠慮ください ・便秘にならないよう心がけてください 連絡先 03-3625-6381
その他	・バジャマやタオルなどレンタルをご用意しています			上記、入院中の療養計画について説明を受けました 年 月 日 本人または家族の署名

（特別な栄養管理の必要性 有 無）

DPC説明済

※この経過内容は、当院での標準的な診療内容を記載しています。経過には個人差があるため、この経過通りに進まないことがありますが、その都度対応しますのでご安心ください。